



USPORT



TUTORIEL

SPORTS COLLECTIFS



TABLE DES MATIERES

I. Inscrire / gérer les équipes

- a. Accéder au sport collectif
- b. Accéder à l'inscription
- c. Procédure d'inscription
- d. Erreurs à éviter
- e. Affichage et actions après avoir enregistré

II. Extraction des informations des équipes inscrites

- a. Récupérer les fichiers Excel
- b. Visuel des extractions Excel
- c. Exploitation des données des fichiers Excel

III. Composer une équipe dans une journée de championnat

- a. Accéder aux journées d'un championnat
- b. Sélectionner une équipe à composer
- c. Sélectionner les élèves
- d. Valider l'inscription des élèves dans l'équipe
- e. Autres informations

I. Inscrire / gérer les équipes

a. Accéder au sport collectif

Les inscriptions se font par sport. Vous devez donc d'abord choisir le sport collectif concerné.

Allez sur Usport puis

- 1) Sélectionnez « Championnats »,
- 2) Puis cliquez sur, par exemple, « Basket ball ».

The screenshot shows a dashboard titled "Tableau de bord". At the top, there are two tabs: "Agenda" and "Championnats". An orange arrow labeled "1" points to the "Championnats" tab. Below the tabs, there is a navigation bar with the text "National | Territoire | Comité | District". Below this, there is a grid of 12 sport icons, each with the acronym "NTCD" and the sport name. An orange arrow labeled "2" points to the "Basket ball" icon.

Sport	NTCD
Athlétisme en salle - Triathlon	NTCD
Athlétisme en salle	NTCD
Athlétisme plein air	NTCD
Badminton	NTCD
Basket ball	NTCD
Course d'oriente	NTCD
Cross country	NTCD
Danse	NTCD
Escalade cordée	NTCD
Escrime	NTCD
Football	NTCD
Futsal	NTCD

I. Inscrire / gérer les équipes

b. Accéder à l'inscription

Dans le sport collectif choisi, l'ensemble des championnats est visible.

Cliquez sur « Inscrire / gérer les équipes »



The screenshot shows the UGSPORT interface for managing championships. At the top, there are three icons: a person for 'Licenciés', a calendar for 'Liste des inscrits en compétitions', and a trophy for 'Résultats'. Below these, the breadcrumb 'USPORT / CHAMPIONNATS / Championnats : Basket ball' is visible. A list of championships is displayed, each with a 'BASKETBALL' icon and a title. The first championship is 'BASKETBALL 2020 2021 PROMO MF (Créé par : National)'. To its right, there are two buttons: 'Inscrire / gérer les équipes' and 'Excel Equipes'. A red arrow points to the 'Inscrire / gérer les équipes' button. Below this, there are three more championships, each with an 'Excel Equipes' button and a plus sign. The last championship is 'Escalade non mixte 2020 2021 (Créé par : National)'.

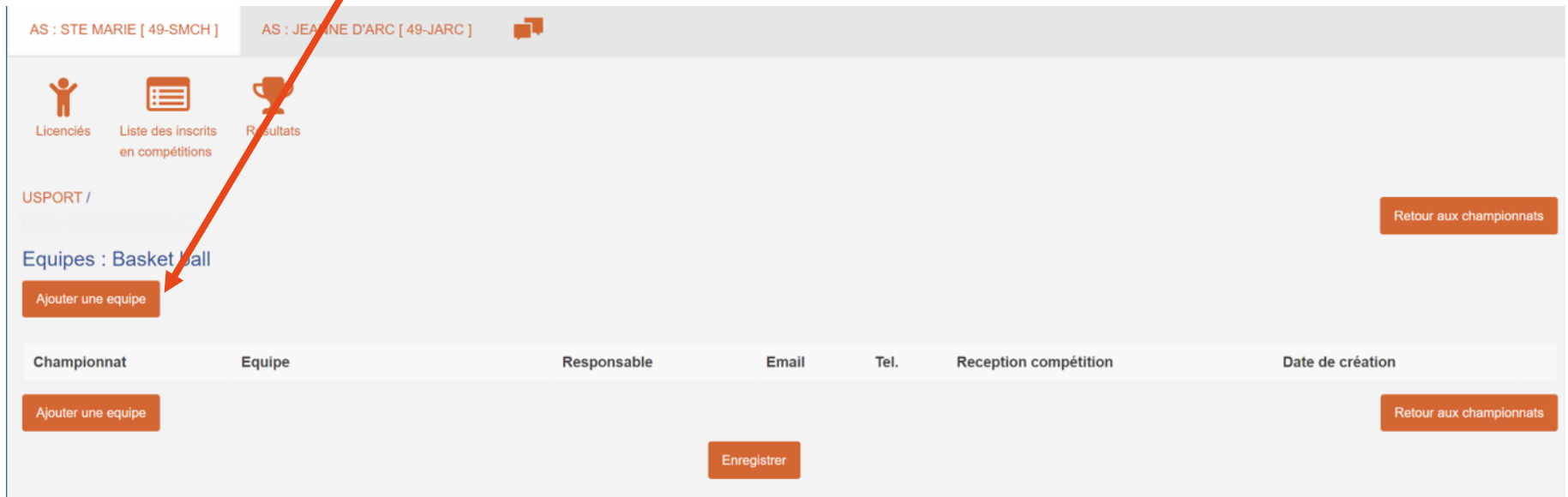
Championnat	Actions
BASKETBALL 2020 2021 PROMO MF (Créé par : National)	Inscrire / gérer les équipes, Excel Equipes, +, Filtres
BASKETBALL 2020 2021 ELITE CG (Créé par : National)	Excel Equipes, +
BASKET ELITE CJF (Créé par : National)	Excel Equipes, +
Escalade non mixte 2020 2021 (Créé par : National)	+

Remarque : il n'y a pas besoin qu'une journée soit ouverte dans le championnat pour réaliser ces inscriptions.

I. Inscrire / gérer les équipes

c. Procédure d'inscription

Sur l'écran suivant,
cliquez sur le bouton « Ajouter une équipe ».



The screenshot displays the UGSPORT interface for managing teams. At the top, there are two tabs: 'AS : STE MARIE [49-SMCH]' and 'AS : JEANNE D'ARC [49-JARC]'. Below the tabs, there are three icons: 'Licenciés', 'Liste des inscrits en compétitions', and 'Résultats'. The main content area shows the breadcrumb 'USPORT / Equipes : Basket ball' and a prominent orange button labeled 'Ajouter une équipe'. Below this, there is a table with columns: 'Championnat', 'Equipe', 'Responsable', 'Email', 'Tel.', 'Reception compétition', and 'Date de création'. Another 'Ajouter une équipe' button is located at the bottom left of the table area, and an 'Enregistrer' button is at the bottom center. A 'Retour aux championnats' button is visible in the top right corner.

Puis...

I. Inscrire / gérer les équipes

c. Procédure d'inscription (suite)

- 1) Choisissez le championnat où vous souhaitez inscrire votre équipe,
- 2) Choisissez le sigle de votre AS (si plusieurs AS),
 Note : le National, les Territoires et les Comités verront tous les sigles d'AS les concernant.
- 3) Choisissez un numéro d'équipe (de 1 à 20 dans chaque championnat),
- 4) Choisissez un responsable d'équipe (IAS ou licencié encadrement),
- 5) L'email (obligatoire) se remplit automatiquement (s'il a été renseigné à la création de sa licence pour le licencié encadrement). Le champ est modifiable,
- 6) Le téléphone (obligatoire) se remplit automatiquement pour l'IAS s'il a été renseigné sur Gabriel et, pour le licencié encadrement, s'il a été renseigné à la création de sa licence. Le champ est modifiable,
- 7) Cochez si vous pouvez recevoir les tournois/matches,
- 8) Cliquez sur « Ajouter une équipe » et répéter la procédure sur la nouvelle ligne ou, si vous avez fini, sur « Enregistrer ».

The screenshot displays the USPORT website interface for team registration. At the top, there are tabs for 'AS : STE MARIE [49-SMCH]' and 'AS : JEANNE D'ARC [49-JARC]'. Below the tabs are navigation icons for 'Licenciés', 'Liste des inscrits en compétitions', and 'Résultats'. The main content area shows the 'Equipes : Basket ball' section with an 'Ajouter une équipe' button. The registration form includes the following fields and annotations:

- 1**: Points to the 'Championnat' dropdown menu, currently set to 'BASKETBALL 2020 2021 ELITE CG'.
- 2**: Points to the 'Equipe' dropdown menu, currently set to '49-SMCH'.
- 3**: Points to the team number dropdown menu, currently set to '1'.
- 4**: Points to the 'Responsable' dropdown menu, currently set to 'JEANNE D'ARC'.
- 5**: Points to the 'Email' text input field, which is pre-filled with 'jeanne.darc@jeanne-darc.com'.
- 6**: Points to the 'Tel.' text input field, which is currently empty.
- 7**: Points to the 'Reception compétition' checkbox, which is currently unchecked.
- 8**: Points to the 'Ajouter une équipe' button and the 'Enregistrer' button at the bottom of the form.

Additional buttons include 'Retour aux championnats' and 'Supprimer'.

I. Inscrire / gérer les équipes

d. Erreurs à éviter

- 1) Si dans le même championnat vous choisissez un numéro d'équipe existant, l'équipe ne sera pas prise en compte (message d'erreur dans le bandeau),

The screenshot shows the top navigation bar with 'USPORT /' and a 'Retour aux championnats' button. Below it, a light orange banner contains the text: 'Equipes créées / mises à jour. Erreur : L'équipe 49-SMCH 1 existe déjà dans le championnat BASKET ELITE CJF'. An orange arrow points from a red octagonal icon with the number '1' to the error message.

- 1) Si un email n'est pas renseigné, vous ne pourrez pas enregistrer (le @est obligatoire),

The screenshot shows the 'Equipes : Basket ball' form. The 'Email' field is empty, and a tooltip with an exclamation mark icon says 'Veillez renseigner ce champ.' An orange arrow points from a red octagonal icon with the number '2' to the tooltip.

Championnat	Equipe	Responsable	Email	Tel.	Reception compétition	Date de création
BASKET ELITE CJF	49-SMCH 1	CLUB JEUNES BASKET			<input type="checkbox"/> Oui	

- 1) Si un numéro de téléphone n'est pas renseigné, vous ne pourrez pas enregistrer,

The screenshot shows the 'Equipes : Basket ball' form. The 'Tel.' field is empty, and a tooltip with an exclamation mark icon says 'Veillez renseigner ce champ.' An orange arrow points from a red octagonal icon with the number '3' to the tooltip.

Championnat	Equipe	Responsable	Email	Tel.	Reception compétition	Date de création
BASKET ELITE CJF	49-SMCH 1	CLUB JEUNES BASKET	demonstration@test.fr		<input type="checkbox"/> Oui	

I. Inscrire / gérer les équipes

e. Affichage et actions après avoir enregistré

Après avoir cliqué sur « Enregistrer » :

- 1) Un message de validation apparaît dans le bandeau,
- 2) Les informations sont enregistrées dans le championnat et la date de création apparaît.

Vous pouvez:

- 3) Ajouter une équipe,
- 4) Revenir à la liste des championnats du sport collectif,
- 5) Modifier les champs « Responsable », « Email » et « Tel. »,
- 6) Enregistrer vos modifications,
- 7) Supprimer une équipe,
- 8) Confirmer, ou non, la suppression de l'équipe.

ugselnet.fr indique
Etes-vous certain(e) ?

OK Annuler

7

Supprimer

Retour aux championnats

2

4

5

6

Enregistrer

Equipes créées / mises à jour.

Equipes : Basket ball

Ajouter une equipe

Championnat	Equipe	Responsable	Email	Tel.	Reception compétition	Date de création
BASKET ELITE CJF	49 SMCH 1		demonstration@test.fr	0123456789	<input checked="" type="checkbox"/> Oui	17/09/2020 14:34

Ajouter une equipe

Enregistrer

II. Extraction des informations des équipes inscrites

a. Récupérer les fichiers Excel

Sur la page du sport collectif, vous pouvez récupérer, dans un fichier Excel, les informations des équipes inscrites.

Deux possibilités d'extraction:

- 1) Un fichier général de toutes les équipes dans le sport collectif,
- 2) Un fichier détaillé par championnat.

Sur ces fichiers Excel :

- I. Un IAS verra toutes les équipes de son (ses) AS,
- II. Un Comité verra toutes équipes des AS de son comité,
- III. Un Territoire verra toutes les équipes des AS de son territoire,
- IV. Le National verra toutes les équipes des AS de France.

The screenshot displays the USPORT interface for 'Championnats : Basket ball'. At the top, there are three navigation icons: 'Licenciés', 'Liste des inscrits en compétitions', and 'Résultats'. Below this, the breadcrumb 'USPORT / CHAMPIONNATS / Championnats : Basket ball' is visible. On the right side, there are two main buttons: 'Inscrire / gérer les équipes' and 'Excel Equipes'. A red arrow labeled '1' points to the 'Excel Equipes' button. Below this, there is a list of three championships, each with its own 'Excel Equipes' button and a '+' sign. A red arrow labeled '2' points to the 'Excel Equipes' button for the first championship, 'BASKETBALL 2020 2021 PROMO MF (Créé par : National)'. A 'Filtres' button is also present to the right of the first 'Excel Equipes' button.

II. Extraction des informations des équipes inscrites

b. Visuel des extractions Excel

Tout ce qui a été renseigné à l'inscription de l'équipe, ainsi que d'autres informations, apparaissent dans les fichiers Excel:

- 1) Le sport collectif,
- 2) Le championnat,
- 3) Le nom de l'équipe,
- 4) L'AS,
- 5) La ville,
- 6) Le nom et le prénom du responsable d'équipe,
- 7) Son email,
- 8) Son numéro de téléphone,
- 9) La possibilité, ou non, de recevoir des compétitions,
- 10) Le territoire d'appartenance,
- 11) La date de création de l'équipe.

Championnat	Equipe	AS	Ville	Responsable	Email	Tel	Réception compétitions	Territoire	Date de création
BASKET ELITE CJF	49-SMCH 1	STE MARIE	Cholet cédex	GUYAudeau ANTOINE	demonstration@test.fr	0123456789	Oui	UGSEL Pays de la Loire	17/09/2020 14:34

II. Extraction des informations des équipes inscrites

c. Exploitation des données des fichiers Excel

Afin de faciliter l'exploitation des données sur Excel :

- 1) Sélectionnez la ligne avec les intitulés des colonnes (clic gauche sur le numéro de ligne),
- 2) Cliquez sur Accueil,
- 3) Cliquez sur « Trier et filtrer »,
- 4) Cliquez sur « Filtrer »,
- 5) Cela fera apparaître les filtres pour chaque colonne et vous permettra de faire des tris.

The screenshot shows the Microsoft Excel interface. The 'Accueil' ribbon is active. The 'Trier et filtrer' dropdown menu is open, showing options like 'Trier de A à Z', 'Trier de Z à A', 'Filtrer', 'Effacer', and 'Réappliquer'. A tooltip for 'Filtrer (Ctrl+Shift+L)' is also visible, explaining that it activates cell filtering for the selected range.

SPORT : Basket ball

Equipes

Championnat	Equipe	AS	Ville	Responsable	Email	Tel	Réception compétition	Territoire	Date de création
BASKET ELITE CJF	49-SMCH 1	STE MARIE	Cholet cédex	GUINJEAU ANTOINE	demonstration@test.fr	0123456789	Oui	UGSEL Pays de la Loire	17/09/2020 14:34

III. Composer une équipe dans une journée de championnat


a. Accéder aux journées d'un championnat

Lorsqu'une journée est ouverte il devient possible de composer une équipe.

Cela permet :

- D'inscrire l'équipe dans la journée
- De composer l'équipe avec les joueurs(ses)

1) Cliquez sur le championnat :



AS : STE MARIE [49-SMCH] AS : JEANNE D'ARC [49-JARC]

Licenciés Liste des inscrits en compétitions Résultats

USPORT / CHAMPIONNATS /
Championnats : Basket ball

Inscrire / gérer les équipes

🏆 2020 2021 BASKET BALL PROMO MF (Créé par : National) Excel Equipes

🏆 2020 2021 BASKET BALL ELITE CJF (Créé par : National) Excel Equipes

III. Composer une équipe dans une journée de championnat

b. Sélectionner une équipe à composer

2) Cliquez sur « Equipes » dans la journée

2

USPORT / CHAMPIONNATS /
Championnats : Basket ball Inscrire / gérer les équipes

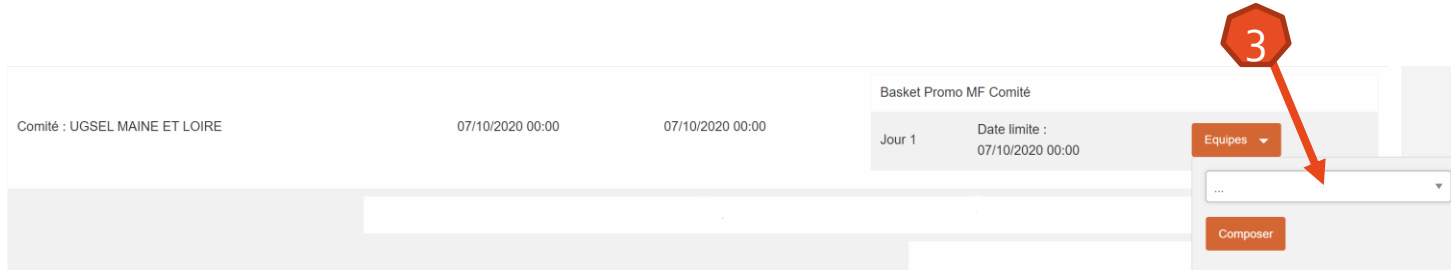
🏆 2020 2021 BASKET BALL PROMO MF (Créé par : National) Excel Equipes

Nom	Début	Fin	Inscriptions	
National		06/05/2021 00:00	06/05/2021 00:00	Basket Promo MF National Jour 1 Date limite : 06/05/2021 00:00
Territoire : UGSEL Pays de la Loire		07/10/2020 00:00	07/10/2020 00:00	Basket Promo MF J1 Jour 1 Date limite : 07/10/2020 00:00 Basket Promo MF J2 Jour 2 Date limite : 07/10/2020 00:00
Comité : UGSEL MAINE ET LOIRE		07/10/2020 00:00	07/10/2020 00:00	Basket Promo MF Comité Jour 1 Date limite : 07/10/2020 00:00 Equipes

III. Composer une équipe dans une journée de championnat

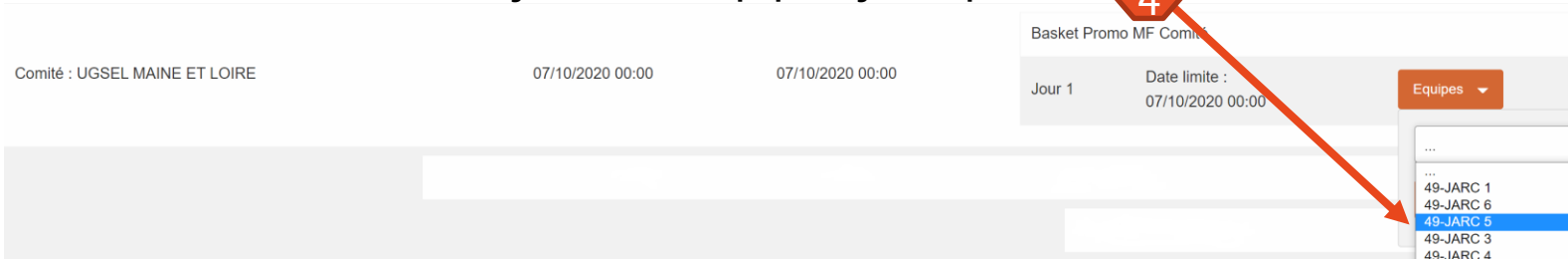
b. Sélectionner une équipe à composer (suite)

3) Cliquez sur le rectangle blanc pour faire apparaître les équipes qui ont été créées dans ce championnat,

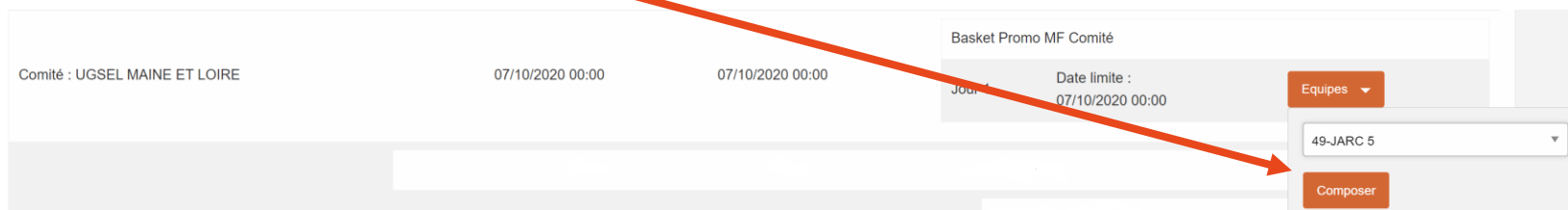


4) Choisissez l'équipe,

Remarque : si vous choisissez une équipe déjà composée sur cette journée, les élèves sélectionné(e)s ensuite seront ajouté(e)s à l'équipe déjà composée.



5) Cliquez sur « Composer ».



III. Composer une équipe dans une journée de championnat

c. Sélectionner les élèves

Vous arrivez sur votre liste d'élèves licenciés:

- 1) Cochez les élèves que vous souhaitez mettre dans l'équipe,
- 2) Cliquez sur « Actions »,
- 3) Cliquez sur « Inscrire une équipe ».

USPORT /
Inscrire les licenciés - 2020 2021 BASKET BALL PROMO MF, Equipe, jour 1

Actions EXCEL Imprimer

Inscrire Une Equipe

	NOM	PRÉNOM	CATÉGORIE	SEXE	DATE DE NAISSANCE	CLASSE
<input checked="" type="checkbox"/>			M, M2, CJUDO,	F	11/08/2005	3C
<input type="checkbox"/>			B, B2, MJUDO,	F	14/06/2007	5A
<input checked="" type="checkbox"/>			B, B1, BJUDO,	F	13/10/2008	6B
<input checked="" type="checkbox"/>			M, M1, MJUDO,	F	01/01/2006	4B
<input checked="" type="checkbox"/>			M, M2, CJUDO,	F	21/06/2005	3B
<input checked="" type="checkbox"/>			M, M1, MJUDO,	F	08/10/2006	4A
<input type="checkbox"/>			B, B2, MJUDO,	F	17/04/2007	5B

III. Composer une équipe dans une journée de championnat

d. Valider l'inscription des élèves dans l'équipe

Vous arrivez sur la page de confirmation :

- 1) Cochez les cases joueur(se) pour inscrire l'élève dans l'équipe,
- 2) A chaque coche, un flash vert apparait pour confirmer cette inscription,
- 3) Cliquez sur « Retour à l'équipe » pour visualiser votre équipe dans la liste des inscriptions.

Inscriptions - Championnat : Basket ball, Equipe n° 49-JARC 5, jour 1

Actions Imprimer

1 Pour que l'inscription soit prise en compte, veuillez cocher les cases des épreuves. Veuillez décocher pour supprimer l'inscription.

<input type="checkbox"/>	CAT.	NOM	PRÉNOM	AS	MF
<input type="checkbox"/>	MI	■■■■■	■■■	49-JARC	<input checked="" type="checkbox"/> JOUEUR(SE)
<input type="checkbox"/>	BE	■■■■■	■■■■■	49-JARC	<input checked="" type="checkbox"/> JOUEUR(SE)
<input type="checkbox"/>	MI	■■■	■■■	49-JARC	<input checked="" type="checkbox"/> JOUEUR(SE)
<input type="checkbox"/>	MI	■■■■■	■■■	49-JARC	<input checked="" type="checkbox"/> JOUEUR(SE)
<input type="checkbox"/>	MI	■■■■■	■■■■■	49-JARC	<input checked="" type="checkbox"/> JOUEUR(SE)

2

3 Retour à l'équipe 49-JARC 5

III. Composer une équipe dans une journée de championnat e. Autres informations

- En cliquant sur le bouton « Retour à l'équipe.... » ou en passant par « Liste des inscrits en compétitions » vous arrivez à l'écran suivant :

USPORT / Inscriptions Comité, UGSEL MAINE ET LOIRE
2020 2021 BASKET BALL PROMO MF

Equipe (sport co.) (5) Compétition: N'importe lequel Epreuve: N'importe lequel Jour: 1 Filtrer

Actions: EXCEL Imprimer

NIVEAU	EQUIPE	CATÉGORIE	EPREUVE(S)	JOURS	NOM	PRÉNOM	DATE DE NAISSANCE	CAT. EL.	CLASSE	PERFORMANCE	INFO	ACTIONS
C	49-JARC 5 (142069)	MF BF	Joueur(se)	1			11/08/2005	M, M2, CJUDO,	3C	Modifier		Supprimer
		MF BF	Joueur(se)	1			01/01/2006	M, M1, MJUDO,	4B	Modifier		Supprimer
		MF BF	Joueur(se)	1			21/06/2005	M, M2, CJUDO,	3B	Modifier		Supprimer
		MF BF	Joueur(se)	1			08/10/2006	M, M1, MJUDO,	4A	Modifier		Supprimer
		MF BF	Joueur(se)	1			17/04/2007	B, B2, MJUDO,	5B	Modifier		Supprimer

1500 5 inscriptions (5 élèves) EXCEL

- Si vous supprimez tous les membres d'une équipe, celle-ci n'est pas supprimée mais reste disponible via le bouton « Inscrire / gérer les équipes ».
- Si votre équipe comporte des élèves, vous ne pouvez pas la supprimer (le nombre de membres apparait à la place du bouton supprimer).

USPORT / Equipes : Basket ball

Ajouter une equipe

Retour aux championnats

Championnat	Equipe	Responsable	Email	Tel.	Reception compétition	Date de création	
2020 2021 BASKET BALL PROMO MF	49-JARC 5			09876	<input checked="" type="checkbox"/> Oui	24/09/2020 14:01	5 membres

Ajouter une equipe Enregistrer Retour aux championnats