

USPORT



TUTORIEL ATHLE SALLE CJ

INTERVENANT AS



TABLE DES MATIERES

I. Inscrire

- a. Accéder aux championnats d'Athlétisme en salle CJ
- b. Inscrire une équipe
- c. Inscrire en individuel
- d. Les performances renseignées
- e. Filtrer les élèves

II. Voir les inscriptions et imprimer les licences

- a. Accéder à la liste des inscrits
- b. Imprimer les licences des inscrits
- c. Visualiser les équipes

III. Supprimer/Modifier les inscriptions

- a. Supprimer/Modifier une équipe
- b. Supprimer/Modifier une inscription individuelle

I. Inscrire

a. Accéder aux championnats d'Athlétisme en salle CJ

Sur Usport vous arrivez sur « Mon planning » dans l'Agenda. Vous voyez les championnats ouverts du mois en cours.

Les possibilités basiques :

- 1) Changer de mois en cliquant sur les flèches,
- 2) Filtrer par « Sport » notamment,
- 3) Cliquer sur un évènement pour voir les informations, particulièrement la date limite d'inscription, et s'inscrire si la date et l'heure limites ne sont pas passées.

Note : vous pouvez aussi passer par « Championnats » puis choisir le sport et enfin le championnat.

The screenshot displays the 'Tableau de bord' (Dashboard) with the 'Agenda' tab selected. The 'Championnats' sub-tab is also visible. The 'Agenda' section shows filters for 'Niveau' (set to 'Tous'), 'Sport' (set to 'Athlétisme en salle'), and 'Structure' (set to 'Toutes'). Navigation buttons for '<' and '>' are present, along with 'Aujourd'hui' and 'Abonnements'. The calendar view shows 'DÉCEMBRE 2022' with 'Mois', 'Semaine', 'Jour', and 'Mon planning' options. A date range 'DEC 14 - DEC 14' is selected, and the event '2021 2022 ATHLETISME EN SALLE CJ' is highlighted for 'mercredi 14 décembre 2022' at 10:00. A detailed event modal is open, showing 'Niveau : Comite', 'Structure : UGSEL RHÔNE', 'Jour : 1', and 'Lieu : x'. The 'Compétitions' section lists various events like 'CJF 1000m', 'CJF 200m', etc. The 'Date limite des inscriptions' is '12/12/2022 10:00', and there are buttons for 'Inscrire en individuel' and 'Inscrire une équipe'.

1

2

3

Tableau de bord

Agenda Championnats

Agenda

Niveau : Tous

Sport : Athlétisme en salle

Structure : Toutes

Abonnements

< > Aujourd'hui DÉCEMBRE 2022 Mois Semaine Jour Mon planning DEC 14 DEC 14 2022 - Athlétisme en salle

14 décembre 2022 mercredi

10:00 2021 2022 ATHLETISME EN SALLE CJ

2021 2022 ATHLETISME EN SALLE CJ

Niveau : Comite
Structure : UGSEL RHÔNE
Jour : 1
Lieu : x

Compétitions

CJF 1000m, CJF 200m, CJF 50m (60m National), CJF 50m Haies (60m National), CJF Hauteur, CJF Longueur, CJF Perche, CJF Poids, CJF Triple Saut, CJG 1000m, CJG 200m, CJG 50m (60m National), CJG 50m Haies (60m National), CJG Hauteur, CJG Longueur, CJG Perche, CJG Poids, CJG Triple Saut

Date limite des inscriptions : 12/12/2022 10:00

Inscrire en individuel Inscrire une équipe

I. Inscrire

b. Inscrire une équipe – page 1/3

- 1) Cliquer sur « Inscrire une équipe »,
- 2) Dans le cadre qui s'ouvre, choisir le championnat où inscrire l'équipe entre « Challenge Courses », « Challenge Sauts », Challenge Lancers ».

Note 1 : Les équipes s'inscrivent **une par une** et comportent de 5 à 6 élèves CJF ou CJG.

Note 2 : Tous les élèves inscrits en équipe sont automatiquement inscrits en individuel.

Note 3 : Si des élèves sont déjà inscrits en individuel, ils seront rattachés à l'équipe.

Vue via « Agenda »

DEC 14 DEC 14 2022 - Athlétisme en salle

2021 2022 ATHLETISME EN SALLE CJ

Niveau : Comite
Structure : UGSEL RHÔNE
Jour : 1
Lieu : x

Compétitions

CJF 1000m,CJF 200m,CJF 50m (60m National),CJF 50m Haies (60m National),CJF Hauteur,CJF Longueur,CJF Perche,CJF Poids,CJF Triple Saut,CJG 1000m,CJG 200m,CJG 50m (60m National),CJG 50m Haies (60m National),CJG Hauteur,CJG Longueur,CJG Perche,CJG Poids,CJG Triple Saut

Date limite des inscriptions : 12/12/2022 10:00

Inscrire en individuel Inscrire une équipe

Vue via « Championnats »

Comité : UGSEL RHÔNE 14/12/2022 10:00 14/12/2022 18:00

Tuto CJ

Jour 1 Date limite : 12/12/2022 10:00 Inscrire en individuel Inscrire une équipe

Championnat : Challenge Courses X

Inscrire

Championnat : Challenge Sauts

Inscrire

Championnat : Challenge Lancers

Inscrire

2

I. Inscrire

b. Inscrire une équipe – page 2/3

Sur votre liste d'élèves :

- 1) Sélectionner de 5 à 6 élèves CJF ou CJG,
Option : filtrer avant de sélectionner les élèves ([cf diapositive 11](#)).
- 2) Cliquer sur « Actions »,
- 3) Cliquer sur « Inscrire Une Equipe » pour arriver à l'écran de choix des épreuves,
Note : la première équipe inscrite portera le numéro 1, la suivante le numéro 2, ...

CE	NOM	PRÉNOM	CATÉGORIE	GENRE
<input checked="" type="checkbox"/>	89588911156		C, C1, CJUDO,	G
<input type="checkbox"/>	47434672841		C, C2, CJUDO,	F
<input type="checkbox"/>	66274743589		C, C1, CJUDO,	F
<input checked="" type="checkbox"/>	78453899283		C, C2, CJUDO,	F
<input checked="" type="checkbox"/>	26979492165		C, C2, CJUDO,	F
<input type="checkbox"/>	12364274988		J, JJUDO,	F
<input checked="" type="checkbox"/>	38328611921		J, JJUDO,	G
<input checked="" type="checkbox"/>	71815135567		C, C2, CJUDO,	G

I. Inscrire

b. Inscrire une équipe – page 3/3

- 4) Selon le Challenge d'inscription choisi, cocher 1 course (Challenge Courses Groupe I, II et III) ou 1 saut (Groupe IV) ou le lancer de Poids (Groupe V),
 Note 1 : Exemple ci-dessous en courses, les groupes IV et V ne sont pas disponibles.
 Note 2 : Le flash vert confirme l'inscription, tout comme la coche dans la case.
 Note 3 : Décocher pour désinscrire.
- 5) Pour ajouter un élève, cocher l'équipe puis « Actions » puis « Ajouter à équipe »,
- 6) Cliquer sur « retour aux championnats » pour réaliser d'autres inscriptions.

Inscriptions - Championnat : Athlétisme en salle, Equipe n° 1, jour 1

5 Actions Imprimer 5 licences

Ajouter A Equipe

Inscription soit prise en compte, veuillez cocher les cases des épreuves. Veuillez décocher pour supprimer l'inscription.

4

6

Retour aux championnats

CAT.	NOM	PRÉNOM	AS	GRUPE I	GRUPE II	GRUPE III	GRUPE IV	GRUPE V
CA			69-4-LCHA	CJG 50m (60m National) : <input checked="" type="checkbox"/> 50M (60M NATIONAL)	<input type="checkbox"/> 50M HAIES (60M NATIONAL)	<input type="checkbox"/> 1000M		
CA			69-4-LCHA	CJG 200m : <input type="checkbox"/> 200M				
CA			69-4-LCHA	CJF 50m (60m National) : <input checked="" type="checkbox"/> 50M (60M NATIONAL)	<input type="checkbox"/> 50M HAIES (60M NATIONAL)	<input type="checkbox"/> 1000M		
CA			69-4-LCHA	CJF 200m : <input type="checkbox"/> 200M				
CA			69-4-LCHA	CJF 50m (60m National) : <input type="checkbox"/> 50M (60M NATIONAL)	<input type="checkbox"/> 50M HAIES (60M NATIONAL)	<input type="checkbox"/> 1000M		
CA			69-4-LCHA	CJF 200m : <input checked="" type="checkbox"/> 200M				
JU			69-4-LCHA	CJG 50m (60m National) : <input checked="" type="checkbox"/> 50M (60M NATIONAL)	<input checked="" type="checkbox"/> 50M HAIES (60M NATIONAL)	<input type="checkbox"/> 1000M		
JU			69-4-LCHA	CJG 200m : <input type="checkbox"/> 200M				
CA			69-4-LCHA	CJG 50m (60m National) : <input checked="" type="checkbox"/> 50M (60M NATIONAL)	<input type="checkbox"/> 50M HAIES (60M NATIONAL)	<input checked="" type="checkbox"/> 1000M		
CA			69-4-LCHA	CJG 200m : <input type="checkbox"/> 200M				

I. Inscrire

c. Inscrire en individuel – page 1/3

Cliquer sur « Inscrire en individuel ».

Note : vous pouvez inscrire tous les individuels souhaités en une seule fois.

Vue via « Agenda »

DEC 14 DEC 14 2022 - Athlétisme en salle

2021 2022 ATHLETISME EN SALLE CJ

Niveau : Comite
Structure : UGSEL RHÔNE
Jour : 1
Lieu : x

Compétitions

C,JF 1000m,C,JF 200m,C,JF 50m (60m National),C,JF 50m Haies (60m National),C,JF Hauteur,C,JF Longueur,C,JF Perche,C,JF Poids,C,JF Triple Saut,C,JG 1000m,C,JG 200m,C,JG 50m (60m National),C,JG 50m Haies (60m National),C,JG Hauteur,C,JG Longueur,C,JG Perche,C,JG Poids,C,JG Triple Saut

Date limite des inscriptions : 12/12/2022 10:00

Inscrire en individuel Inscrire une équipe

Vue via « Championnats »

Comité : UGSEL RHÔNE

14/12/2022 10:00 14/12/2022 18:00

Tuto CJ

Jour 1 Date limite : 12/12/2022 10:00

Inscrire en individuel Inscrire une équipe

I. Inscrire

c. Inscrire en individuel – page 2/3

Sur votre liste d'élèves :

1) Sélectionner l'ensemble des élèves que vous souhaitez inscrire en individuel,
Option : filtrer avant de sélectionner les élèves ([cf diapositive 11](#))

2) Cliquer sur « Actions »,

3) Cliquer sur « Inscrire » pour arriver à l'écran de choix des épreuves.

Note 1 : si les élèves sont déjà inscrits dans une équipe, ils restent inscrits dans l'équipe.

	LICENCE	NOM	PRÉNOM	CATÉGORIE	GENRE
<input checked="" type="checkbox"/>	89588911156			C, C1, CJUDO,	G
<input type="checkbox"/>	47434672841			C, C2, CJUDO,	F
<input checked="" type="checkbox"/>	66274743589			C, C1, CJUDO,	F
<input type="checkbox"/>	78453899283			C, C2, CJUDO,	F
<input type="checkbox"/>	26979492165			C, C2, CJUDO,	F
<input checked="" type="checkbox"/>	12364274988			J, JJUDO, ^F	F
<input type="checkbox"/>	38328611921			J, JJUDO,	G
<input checked="" type="checkbox"/>	71815135567			C, C2, CJUDO, ^F	G

I. Inscrire

c. Inscrire en individuel – page 3/3

4) Pour chaque élève, cocher les épreuves où l'inscrire,
Important : si des épreuves sont déjà cochées c'est que l'élève est déjà inscrit (individuel ou équipe). Si l'élève est déjà dans une équipe et que vous modifiez ici ses épreuves, elles ne seront pas prises en compte pour l'équipe! (cf diapositive 16)

Note 1 : le flash vert confirme l'inscription, tout comme la coche dans la case.

Note 2 : décocher pour désinscrire.

5) Cliquer sur « retour aux championnats » pour réaliser d'autres inscriptions.

4

5

Retour aux championnats

Imprimer 4 licences

ⓘ Pour que l'inscription soit prise en compte, veuillez cocher les cases des épreuves. Veuillez décocher pour supprimer l'inscription.

CAT.	NOM	PRÉNOM	AS	GROUPE I	GROUPE II	GROUPE III	GROUPE IV	GROUPE V
CA			69-4-LCHA	C/JG 50m (60m National) : <input checked="" type="checkbox"/> 50M (60M NATIONAL) C/JG 200m : <input type="checkbox"/> 200M	<input type="checkbox"/> 50M HAIES (60M NATIONAL)	<input type="checkbox"/> 1000M	C/JG Hauteur : <input type="checkbox"/> HAUTEUR C/JG Perche : <input type="checkbox"/> PERCHE C/JG Longueur : <input type="checkbox"/> LONGUEUR C/JG Triple Saut : <input checked="" type="checkbox"/> TRIPLE SAUT	<input type="checkbox"/> POIDS
CA			69-4-LCHA	C/JF 50m (60m National) : <input type="checkbox"/> 50M (60M NATIONAL) C/JF 200m : <input type="checkbox"/> 200M	<input checked="" type="checkbox"/> 50M HAIES (60M NATIONAL)	<input type="checkbox"/> 1000M	C/JF Hauteur : <input checked="" type="checkbox"/> HAUTEUR C/JF Perche : <input type="checkbox"/> PERCHE C/JF Longueur : <input type="checkbox"/> LONGUEUR C/JF Triple Saut : <input type="checkbox"/> TRIPLE SAUT	<input checked="" type="checkbox"/> POIDS

I. Inscrire

d. Les performances renseignées

Sur la liste des inscrits, 2 types de performance existent :

- 1) La performance de chaque épreuve : Les courses en temps et les sauts et le poids en distance,
- 2) La performance de l'équipe en points (addition des points des membres de l'équipe),
- 3) Le niveau (non utilisé en Athlétisme en salle).

Note 1 : Si une performance apparait, c'est que le gestionnaire l'a complétée ou qu'elle provient d'un résultat d'un niveau inférieur,

Note 2 : Les performances en points sont informatives, les performances des épreuves permettent de répartir les élèves dans les groupes, les séries et les couloirs sur le logiciel Ucompetitions.

Cliquer sur « Modifier » pour compléter une performance.

Note : Au niveau national, vous ne pouvez pas le faire.

Format de saisie courses : saisir 12345 pour 1 minute 23 secondes 45 centièmes, soit 1'23"45 (format si la performance vient d'un résultat d'un niveau inférieur).

Format de saisie sauts et poids : saisir 678 pour 6 mètres 78 centimètres, soit 6m78 (format si la performance vient d'un résultat d'un niveau inférieur).

<input type="checkbox"/>	NIVEAU	EQUIPE	PERF ÉQUIPE	CATÉGORIE	EPREUVE(S)	JOURS	NOM	PRÉNOM	DATE DE NAISSANCE	CAT. EL.	CLASSE	PERFORMANCE	NIVEAU	NFO	ACTIONS
<input type="checkbox"/>	C	69-4-LCHA 1-191221	<input checked="" type="checkbox"/> Modifier	JG CG	50m (60m National)	1			08/02/2006	C, C1, CJUDO,	2 5	<input checked="" type="checkbox"/> Modifier	<input checked="" type="checkbox"/> Modifier		Supprimer
				JF CF	50m (60m National)	1			21/01/2005	C, C2, CJUDO,	1 7	<input checked="" type="checkbox"/> Modifier	<input checked="" type="checkbox"/> Modifier		Supprimer
				JF CF	200m	1			17/05/2005	C, C2, CJUDO,	1 6	<input checked="" type="checkbox"/> Modifier	<input checked="" type="checkbox"/> Modifier		Supprimer
				JG CG	50m Haies (60m national)	1			25/01/2004	J, JJUDO,	1 8	<input checked="" type="checkbox"/> Modifier	<input checked="" type="checkbox"/> Modifier		Supprimer
				JG CG	1000m	1			17/04/2005	C, C2, CJUDO,	1 1	<input checked="" type="checkbox"/> Modifier	<input checked="" type="checkbox"/> Modifier		Supprimer

I. Inscrire

e. Filtrer les élèves

Pour filtrer votre liste d'élèves avant d'inscrire :

1) Cliquer sur le bouton « Filtrer » en haut à droite de votre écran,

USPORT /
Inscrire des licenciés - 2021 2022 ATHLETISME EN SALLE CJ, Individuel, jour 1

Actions ▾ EXCEL Imprimer 463 licences

Filtres

2) Parmi les nombreuses possibilités, sélectionner :
a- le genre,
b- la catégorie.

Note : pour sélectionner plusieurs catégories, comme Cadets-Cadettes et Juniors, cliquer sur « Cadets-Cadettes », rester appuyé sur la touche « Contrôle » (Ctrl) de votre clavier, puis cliquer sur « Juniors ».

3) Cliquer sur « Filtrer » pour appliquer le(s) filtre(s).

<input type="checkbox"/>	N° LICENCE	NOM	PRÉNOM	CATÉGORIE	GENRE
<input type="checkbox"/>	47434672841	■	■	C, C2, CJUDO,	F
<input type="checkbox"/>	66274743589	■	■	C, C1, CJUDO,	F
<input type="checkbox"/>	78453899283	■	■	C, C2, CJUDO,	F
<input type="checkbox"/>	26979492165	■ ■	■ ■	C, C2, CJUDO,	F
<input type="checkbox"/>	12364274988	■ ■ ■ ■ ■	■ ■ ■ ■ ■	J, JJUDO,	F
<input type="checkbox"/>	27478571543	■ ■ ■	■ ■ ■	C, C2, CJUDO,	F
<input type="checkbox"/>	29163375947	■ ■	■ ■	C, C2, CJUDO,	F
<input type="checkbox"/>	81583413161	■ ■	■ ■	C, C2, CJUDO,	F
<input type="checkbox"/>	69344592491	■ ■	■ ■	C, C1, CJUDO,	F

Genre

F

G

Catégorie

minimes 2

Cadets-Cadettes

Cadets-Cadettes 1

Cadets-Cadettes 2

Juniors

Nom de l'AS

Contient

Sigle de l'AS

Contient

Ville AS

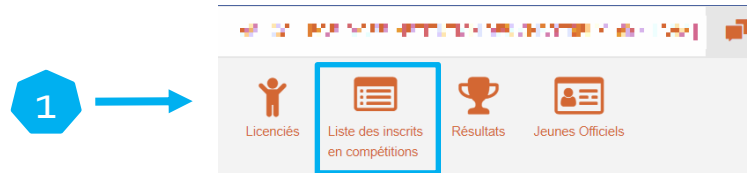
Contient

Filtrer Supprimer les filtres

II. Voir les inscriptions et imprimer les licences

a. Accéder à la liste des inscrits – page 1/2

- 1) Cliquer sur « Liste des inscrits en compétitions »,



- 2) Sélectionner le Championnat,
- 3) Sélectionner le niveau du championnat,
- 4) Optionnel : sélectionner un sous-championnat (challenge particulier),
- 5) Optionnel : vous pouvez choisir la compétition pour accéder plus rapidement à une course en particulier,
- 6) Optionnel : si la compétition est répartie en plusieurs journées, vous pouvez choisir laquelle,
- 7) Cliquer sur « Filtrer ».

USPORT /
Filtres_inscriptions
Championnat
Championnat
2021 2022 ATHLETISME EN SALLE CJ
Sous championnat
N'importe lequel
Compétition
N'importe laquelle
Championnat de niveau :
Choisissez
Jour
1
Filtrer

II. Voir les inscriptions et imprimer les licences

a. Accéder à la liste des inscrits – page 2/2

Sur la liste des inscrits en individuels vous voyez tous les élèves inscrits (individuels – équipes) avec les informations suivantes pour chaque inscription :

- Le niveau (D = District, C = Comité, T = Territoire, N = National)
- Des informations de compétition : le nom de la compétition (les courses, les sauts et le poids, par catégorie), les catégories ouvertes à cette compétition, l'épreuve où l'élève est inscrit et la journée,
- Des informations sur l'élève inscrit : le nom, le prénom, la date de naissance, sa catégorie, sa classe, le sigle de son AS.
- La performance de l'élève dans l'épreuve ([cf diapositive 10](#))

Note 1 : La colonne niveau n'est pas utile en athlétisme en salle.

Note 2 : Vous pouvez passer le curseur dans la colonne « info » pour voir qui a créé et/ou modifié l'inscription et quand.

Note 3 : Le bouton « supprimer » permet de supprimer, en individuel et en équipe, l'inscription.

- Il est possible de filtrer par « Sous championnat » (les challenges par équipes), par « Challenge » (pour ne voir que les inscriptions en courses, en sauts, en lancers, liées ou non aux équipes, les « Compétition » et/ou « Epreuve » et/ou « Journée » en sélectionnant la donnée puis « Filtrer »,

- Le bouton Excel permet d'extraire la liste de la page courante,

- Le bouton « Imprimer » permet d'imprimer la page (à configurer selon imprimante).

Equipe Champ. (5)		Individuel (13)		Sous championnat	Challenge	Compétition	Epreuve	Jour	Filter						
				N'importe lequel	N'importe lequel	N'importe lequel	N'importe lequel	1							
Actions		EXCEL	Imprimer	13 inscriptions [7 / 7 élèves]											
<input type="checkbox"/>	NIVEAU	COMPÉTITION	CATÉGORIE	EPREUVE(S)	JOURS	NOM	PRÉNOM	DATE DE NAISSANCE	CAT. EL.	CLASSE	SIGLE AS	PERFORMANCE	NIVEAU	INFO	ACTIONS
<input type="checkbox"/>	C	CJG Triple Saut	JG CG	Triple saut	1			08/02/2006	C, C1, CJUDO,	2.5	69-4-LCHA				Supprimer
<input type="checkbox"/>	C	CJG 50m (60m National)	JG CG	50m (60m National)	1			08/02/2006	C, C1, CJUDO,	2.5	69-4-LCHA				Supprimer
<input type="checkbox"/>	C	CJF Poids	JF CF	Poids	1			18/07/2006	C, C1, CJUDO,	2.5	69-4-LCHA				Supprimer

II. Voir les inscriptions et imprimer les licences

b. Imprimer les licences des inscrits

Pour imprimer les licences :

- 1) Sélectionner les élèves,
- 2) Cliquer sur « Actions »,
- 3) Cliquer sur « Imprimer Licence ».

Note 1 : Cette action vous permet d'extraire les licences sur un fichier PDF.

Note 2 : La coche sous le bouton « Actions » permet de sélectionner tous les élèves.

Equipe Champ. (5) Individuel (13)

Sous championnat Challenge Competition Epreuve Jour

N'importe lequel N'importe lequel N'importe lequel N'importe lequel 1 Filtrer

13 inscriptions [7 / 7 élèves]

Actions EXCEL Imprimer

Supprimer Imprimer Licence

	COMPÉTITION	CATÉGORIE	EPREUVE(S)	JOURS	NOM	PRÉNOM	DATE DE NAISSANCE	CAT. EL.	CLASSE	SIGLE AS	PERFORMANCE	NIVEAU
<input checked="" type="checkbox"/>	C	CJG Triple Saut	JG CG	Triple saut	1		08/02/2006	C, C1, CJUDO,	2 5	69-4-LCHA	Modifier	Modifier
<input checked="" type="checkbox"/>	C	CJG 50m (60m National)	JG CG	50m (60m National)	1		08/02/2006	C, C1, CJUDO,	2 5	69-4-LCHA	Modifier	Modifier
<input checked="" type="checkbox"/>	C	CJF Poids	JF CF	Poids	1		18/07/2006	C, C1, CJUDO,	2 5	69-4-LCHA	Modifier	Modifier
<input checked="" type="checkbox"/>	C	CJF Hauteur	JF CF	Hauteur	1		18/07/2006	C, C1, CJUDO,	2 5	69-4-LCHA	Modifier	Modifier

II. Voir les inscriptions et imprimer les licences

c. Visualiser les équipes

Pour accéder à la liste des inscrits uniquement en équipes :

- 1) Depuis la liste des inscrits, cliquer sur « Equipe Champ. »,
- 2) Chaque équipe est identifiée comme suit :
 - Sigle d'AS,
 - Numéro d'équipe,
 - Identifiant équipe (utile dans le lien avec Ucompetitions).
- 3) Si vous avez plusieurs équipes, vous pouvez n'en visualiser qu'une seule en la sélectionnant et en cliquant sur « Filtrer ».

Note : pour revenir au visuel de toutes les équipes, sélectionner « n'importe lequel » puis « Filtrer »

The screenshot shows the 'Equipes' filter selected in the top navigation bar. The table below lists athletes with their team details and performance metrics. Blue callouts 1, 2, and 3 point to the 'Equipe Champ. (5)' button, the team identifier '68-4-LCHA 1-191221', and the 'Equipes' filter dropdown respectively.

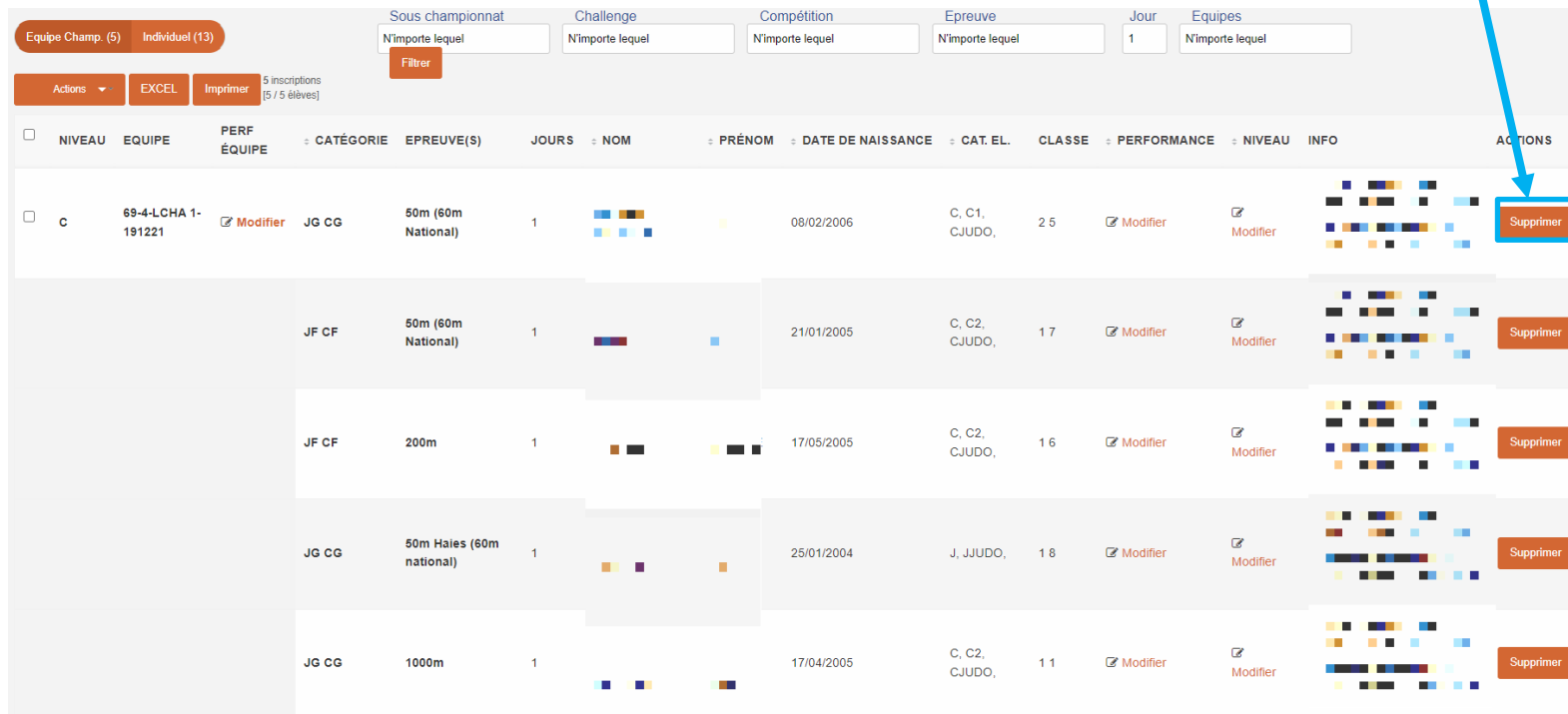
NIVEAU	EQUIPE	PERF EQUIPE	CATÉGORIE	EPREUVE(S)	JOURS	NOM	PRÉNOM	DATE DE NAISSANCE	CAT. EL.	CLASSE	PERFORMANCE	NIVEAU	INFO
<input type="checkbox"/>	68-4-LCHA 1-191221	Modifier	JG CG	50m (60m National)	1			08/02/2006	C, C1, CJUDO,	2,5	Modifier	Modifier	
<input type="checkbox"/>			JF CF	50m (60m National)	1			21/01/2005	C, C2, CJUDO,	1,7	Modifier	Modifier	
<input type="checkbox"/>			JF CF	200m	1			17/05/2005	C, C2, CJUDO,	1,6	Modifier	Modifier	
<input type="checkbox"/>			JG CG	50m Haies (60m national)	1			25/01/2004	J, JJUDO,	1,8	Modifier	Modifier	
<input type="checkbox"/>			JG CG	1000m	1			17/04/2005	C, C2, CJUDO,	1,1	Modifier	Modifier	

III. Supprimer/Modifier les inscriptions



























a. Supprimer/Modifier une équipe – page 1/5

Depuis la liste des inscrits en « Equipe Champ. » ([cf diapositive 15](#)),

- 1) Pour supprimer l'inscription d'un élève dans une équipe, cliquer sur « Supprimer » en bout de ligne.
Note : si vous supprimez un élève d'une équipe depuis l'onglet « Individuel », cela le supprime également de l'onglet « Equipe Champ. », donc de l'équipe, et inversement.



The screenshot shows a web interface for managing athletes. At the top, there are tabs for 'Equipe Champ. (5)' and 'Individuel (13)'. Below the tabs are filter fields for 'Sous championnat', 'Challenge', 'Compétition', 'Epreuve', 'Jour', and 'Equipes', each with a 'N'importe lequel' dropdown and a 'Filtrer' button. There are also buttons for 'Actions', 'EXCEL', and 'Imprimer' (with a tooltip showing '5 inscriptions [5 / 5 élèves]').

<input type="checkbox"/>	NIVEAU	EQUIPE	PERF ÉQUIPE	CATÉGORIE	EPREUVE(S)	JOURS	NOM	PRÉNOM	DATE DE NAISSANCE	CAT. EL.	CLASSE	PERFORMANCE	NIVEAU	INFO	ACTIONS
<input type="checkbox"/>	C	69-4-LCHA 1-191221		JG CG	50m (60m National)	1			08/02/2006	C, C1, CJUDO,	2 5				
				JF CF	50m (60m National)	1			21/01/2005	C, C2, CJUDO,	1 7				
				JF CF	200m	1			17/05/2005	C, C2, CJUDO,	1 6				
				JG CG	50m Haies (60m national)	1			25/01/2004	J, JJUDO,	1 8				
				JG CG	1000m	1			17/04/2005	C, C2, CJUDO,	1 1				

III. Supprimer/Modifier les inscriptions

a. Supprimer/Modifier une équipe – page 2/5

Depuis la liste des inscrits en « Equipe Champ. » (cf diapositive 15),

- 2) Pour supprimer une équipe complète :
 1. Sélectionner l'équipe,
 2. Cliquer sur « Actions »,
 3. Cliquer sur « Supprimer Equipe ».

The screenshot displays a web interface for managing sports teams. At the top, there are filters for 'Equipe Champ. (5)' and 'Individuel (13)'. Below these are search boxes for 'Sous championnat', 'Challenge', 'Compétition', 'Epreuve', 'Jour', and 'Equipes', each with a 'Filtrer' button. A table lists the teams with columns for 'EQUIPE', 'PERF EQUIPE', 'CATÉGORIE', 'EPREUVE(S)', 'JOURS', 'NOM', 'PRÉNOM', 'DATE DE NAISSANCE', 'CAT. EL.', 'CLASSE', 'PERFORMANCE', 'NIVEAU', 'INFO', and 'ACTIONS'. The first team is selected with a checkbox. The 'Actions' dropdown menu is open, showing options: 'Modifier Equipe', 'Ajouter A Equipe', 'Supprimer Equipe', and 'Imprimer Licence'. The 'Supprimer Equipe' option is highlighted.

EQUIPE	PERF EQUIPE	CATÉGORIE	EPREUVE(S)	JOURS	NOM	PRÉNOM	DATE DE NAISSANCE	CAT. EL.	CLASSE	PERFORMANCE	NIVEAU	INFO	ACTIONS
<input checked="" type="checkbox"/>	C	69-4-LCHA 1-191221	Modifier	JG CG	50m (60m National)	1	08/02/2006	C, C1, CJUDO,	2 5	Modifier	Modifier		Supprimer
				JF CF	50m (60m National)	1	21/01/2005	C, C2, CJUDO,	1 7	Modifier	Modifier		Supprimer

III. Supprimer/Modifier les inscriptions

a. Supprimer/Modifier une équipe – page 3/5

Depuis la liste des inscrits en « Equipe Champ. » (cf diapositive 15),

3) Pour ajouter un élève à une équipe :

1. Sélectionner le sous championnat = challenge entre Courses, Sauts et Lancers,
2. Cliquer sur « Filtrer »,

The screenshot shows the 'Equipe Champ. (5)' interface. At the top, there are two tabs: 'Equipe Champ. (5)' and 'Individuel (5)'. Below the tabs are buttons for 'Actions', 'EXCEL', and 'Imprimer', along with the text '5 inscriptions [5 / 5 élèves]'. A dropdown menu is open, showing options: 'Challenge Courses', 'N'importe lequel', 'Challenge Courses' (highlighted), 'Challenge Sauts', and 'Challenge Lancers'. A blue arrow labeled '1' points to this menu. To the right, there is a 'Filtrer' button, with a blue arrow labeled '2' pointing to it. Below the menu, there is a table header with columns: NIVEAU, EQUIPE, PERF ÉQUIPE, CATÉGORIE, EPREUVE(S), JOURS, NOM, PRÉNOM, and DATE.

3. Sélectionner l'équipe,
4. Cliquer sur « Actions »,
5. Cliquer sur « Ajouter A Equipe »,

The screenshot shows the 'Equipe Champ. (5)' interface with filters applied. The 'Sous championnat' filter is set to 'Challenge Courses'. The 'Actions' dropdown menu is open, showing options: 'Modifier Equipe', 'Ajouter A Equipe' (highlighted), 'Supprimer Equipe', and 'Imprimer Licence'. A blue arrow labeled '4' points to the 'Actions' button, and another blue arrow labeled '5' points to 'Ajouter A Equipe'. Below the menu, there is a table with columns: EQUIPE, PERF ÉQUIPE, CATÉGORIE, EPREUVE(S), JOURS, NOM, PRÉNOM, DATE DE NAISSANCE, CAT. EL., CLASSE, PERFORMANCE, NIVEAU, INFO, and ACTIONS. A blue arrow labeled '3' points to the checkbox in the first row of the table. The first row contains the following data: 'C', '69-4-LCHA 1-191221', 'Modifier', 'JG CG', '50m (80m National)', '1', '08/02/2006', 'C, C1, C, JUDO', '2,5', 'Modifier', 'Modifier', and 'Supprimer'.

III. Supprimer/Modifier les inscriptions

a. Supprimer/Modifier une équipe – page 4/5

6. Sur la page suivante, cocher le où les élèves à ajouter à votre équipe,
7. Cliquer sur « Actions »
8. Cliquer sur « Ajouter A Equipe »,

Inscrire des licenciés - 2021 2022 ATHLETISME EN SALLE CJ, Ajout à l'équipe 69-4-LCHA 1, jour 1

868 licences

Actions EXCEL Imprimer

Ajouter A Equipe

	ICE	NOM	PRÉNOM	CATÉGORIE	GENRE
<input type="checkbox"/>	89588911156			C, C1, CJUDO,	G
<input type="checkbox"/>	47434672841			C, C2, CJUDO,	F
<input checked="" type="checkbox"/>	66274743589			C, C1, CJUDO,	F
<input type="checkbox"/>	78453899283			C, C2, CJUDO,	F

9. Cocher la ou les épreuves pour inscrire l'élève en individuel et dans l'équipe. Les flashes verts et les coches confirment l'inscription.

Note : le numéro de l'équipe dans laquelle vous souhaitez rajouter l'élève est rappelé au-dessus.

Inscriptions - Championnat : Athlétisme en salle, Equipe n° 69-4-LCHA 1, jour 1

Retour aux championnats Retour à l'équipe 69-4-LCHA

Actions Imprimer 1 licence

! Pour que l'inscription soit prise en compte, veuillez cocher les cases des épreuves. Veuillez décocher pour supprimer l'inscription.

	CAT.	NOM	PRÉNOM	AS	GROUPE I	GROUPE II	GROUPE III	GROUPE IV	GROUPE V
<input type="checkbox"/>	CA			69-4-LCHA	CJF 50m (60m National) : <input type="checkbox"/> 50M (60M NATIONAL)	<input type="checkbox"/> 50M HAIES (60M NATIONAL)	<input checked="" type="checkbox"/> 1000M		
					CJF 200m : <input type="checkbox"/> 200M				

III. Supprimer/Modifier les inscriptions

a. Supprimer/Modifier une équipe – page 5/5

Depuis la liste des inscrits en « Equipe Champ. » ([cf diapositive 15](#)),

4) Pour modifier une équipe (changer les épreuves des élèves ou visualiser l'équipe avant d'ajouter un élève) :

1. Sélectionner le sous championnat = challenge entre Courses, Sauts et Lancers,
2. Cliquer sur « Filtrer » ,

Equipe Champ. (5) Individuel (5)

Actions ▾ EXCEL Imprimer 5 inscriptions [5 / 5 élèves]

Challenge Courses
N'importe lequel
Challenge Courses
Challenge Sauts
Challenge Lancers

Filtrer

N'importe lequel

NIVEAU EQUIPE PERF ÉQUIPE : CATÉGORIE EPREUVE(S) JOURS : NOM : PRÉNOM : DAT

3. Sélectionner l'équipe,
4. Cliquer sur « Actions » ,
5. Cliquer sur « Modifier Equipe ».

Equipe Champ. (5) Individuel (5)

Sous championnat Challenge Courses

Challenge N'importe lequel

Compétition N'importe lequel

Epreuve N'importe lequel

Jour 1

Equipes N'importe lequel

Filtrer

Actions ▾ EXCEL Imprimer 5 inscriptions [5 / 5 élèves]

Modifier Equipe
Ajouter A Equipe
Supprimer Equipe
Imprimer Licence

	EQUIPE	PERF ÉQUIPE	CATÉGORIE	EPREUVE(S)	JOURS	NOM	PRÉNOM	DATE DE NAISSANCE	CAT. EL.	CLASSE	PERFORMANCE	NIVEAU	INFO	ACTIONS
<input checked="" type="checkbox"/>	C	69-4-LCHA 1-191221	JG CG	50m (60m National)	1			08/02/2006	C, C1, CJUUDO,	2 5	Modifier	Modifier		Supprimer

6. Sur l'écran suivant décocher pour désinscrire et cocher pour inscrire ([cf diapositive 9](#)). Possibilité également d'ajouter un élève en sélectionnant l'équipe puis « Actions » puis « Ajouter A Equipe » ([cf diapositive 18](#)).

III. Supprimer/Modifier les inscriptions

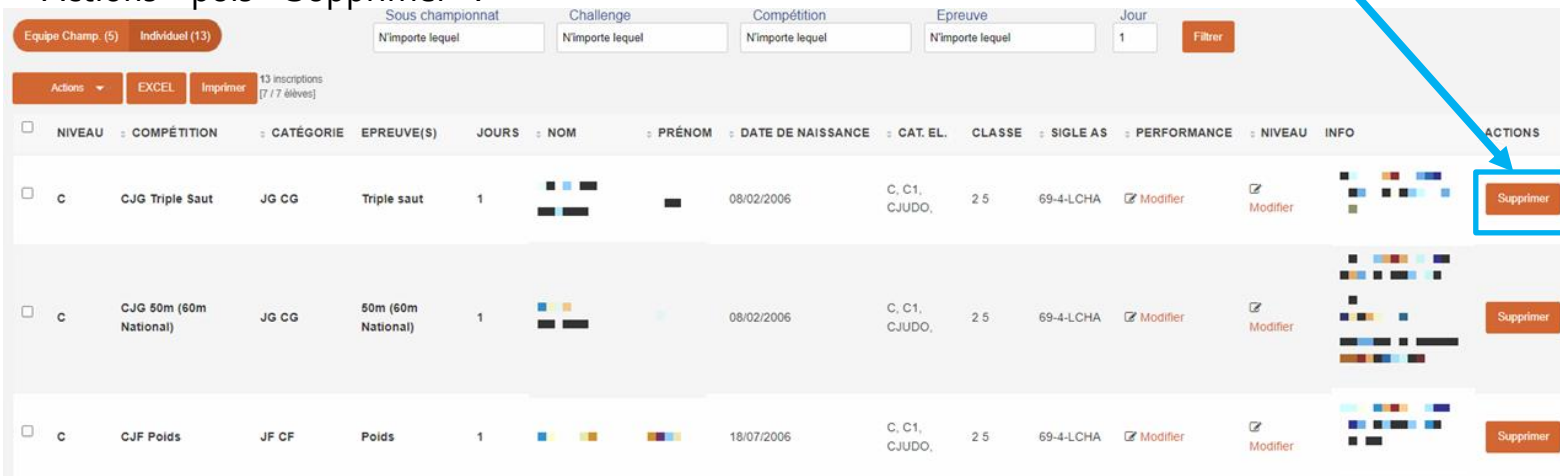
b. Supprimer/Modifier une inscription individuelle

Depuis la liste des inscrits en Individuel ([cf diapositives 12](#)),

- 1) Pour supprimer l'inscription d'un élève, cliquer sur « Supprimer » en bout de ligne (ou sélectionner l'élève puis « Actions » puis « Supprimer »).

Note 1 : Si vous supprimez un élève qui fait partie d'une équipe, cela le supprime de l'équipe.

Note 2 : Vous pouvez supprimer plusieurs élèves en les sélectionnant puis « Actions » puis « Supprimer ».



Equipe Champ (5) Individuel (13)		Sous championnat	Challenge	Compétition	Epreuve	Jour			Filter						
Actions ▾ EXCEL Imprimer		13 inscriptions [7 / 7 élèves]													
<input type="checkbox"/>	NIVEAU	COMPÉTITION	CATÉGORIE	EPREUVE(S)	JOURS	NOM	PRÉNOM	DATE DE NAISSANCE	CAT. EL.	CLASSE	SIGLE AS	PERFORMANCE	NIVEAU	INFO	ACTIONS
<input type="checkbox"/>	C	CJG Triple Saut	JG CG	Triple saut	1	[Barres]	[Barres]	08/02/2006	C, C1, CJUDO,	2 5	69-4-LCHA	Modifier	Modifier	[Barres]	Supprimer
<input type="checkbox"/>	C	CJG 50m (60m National)	JG CG	50m (60m National)	1	[Barres]	[Barres]	08/02/2006	C, C1, CJUDO,	2 5	69-4-LCHA	Modifier	Modifier	[Barres]	Supprimer
<input type="checkbox"/>	C	CJF Poids	JF CF	Poids	1	[Barres]	[Barres]	18/07/2006	C, C1, CJUDO,	2 5	69-4-LCHA	Modifier	Modifier	[Barres]	Supprimer

- 2) Il n'y a pas d'action « Modifier Inscription Individuelle »

2 solutions :

- I. Supprimer puis réinscrire :

- a) Supprimer l'inscription d'un élève (voir ci-dessus),
- b) Réinscrire ([cf diapositive 7](#)).

- II. Désinscrire via l'inscription individuelle en décochant la ou les épreuves concernées et réinscrire en cochant la ou les épreuves nouvelles ([cf diapositive 7](#)).